

# Klickanleitung „Anmeldung und Authentifizierung an PVP“

April 2015

Die nachfolgende „Klickanleitung“ unterstützt Sie bei der Authentifizierung Ihrer Daten und Anmeldung in PVP. Die einzelnen Schritte werden anhand von Screenshots dargestellt und kurz beschrieben.

## 06\_PVP-01 Authentifizierung in PVP

Die Anmeldung erfolgt in zwei Schritten:

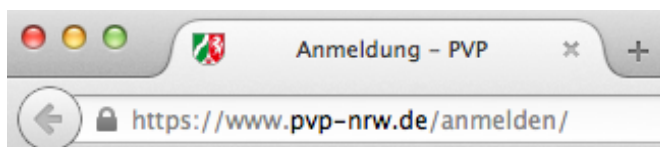
1. Nach Eingabe der von der Universität zugewiesenen Uni-ID und des dazugehörigen Passwortes wird zunächst Ihre Identität überprüft (Authentifizierung). Die Überprüfung der Identität erfolgt nicht in PVP, sondern gegenüber einem Authentifizierungsdienst (DFN-AAI/Shibboleth). In PVP selbst werden keine Passwörter gespeichert.
2. Der Authentifizierungsdienst übermittelt dann an PVP, ob die eingegebenen Daten korrekt sind und Sie erfolgreich identifiziert werden konnten. Ist dies der Fall, werden Sie in PVP autorisiert, d. h. Sie bekommen die entsprechenden Rollen und Rechte bzw. Funktionen zugewiesen.

Können Sie nicht als Studierender eines M.Ed.-Studiengangs identifiziert und autorisiert werden (DFN-AAI), wird die Anmeldung an dieser Stelle unter Ausgabe einer Meldung abgebrochen. Bitte wenden Sie sich in diesem Fall an das Praktikumsbüro des BZL.

### Sich in PVP anmelden (Erstanmeldung)

#### 1. Rufen Sie in Ihrem Browser PVP auf.

URL: [www.pvp-nrw.de](https://www.pvp-nrw.de)



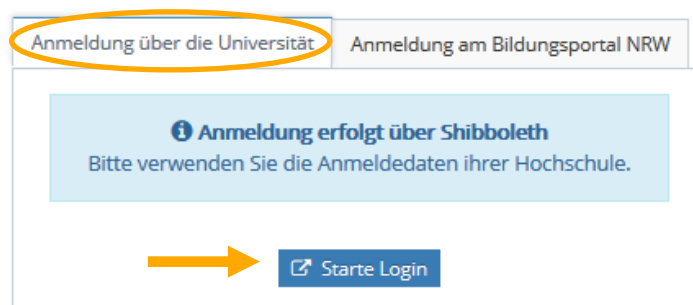
- Wählen Sie den Reiter „Anmeldung über die Universität“ aus und klicken Sie auf den Button „Starte Login“.

## Portal zur Vergabe von Praktikumsplätzen im Praxissemester

### Anmeldung

Herzlich Willkommen auf dem Portal zur Vergabe von Praktikumsplätzen für Praxissemester an Schulen.

#### Wählen Sie Ihre Organisation

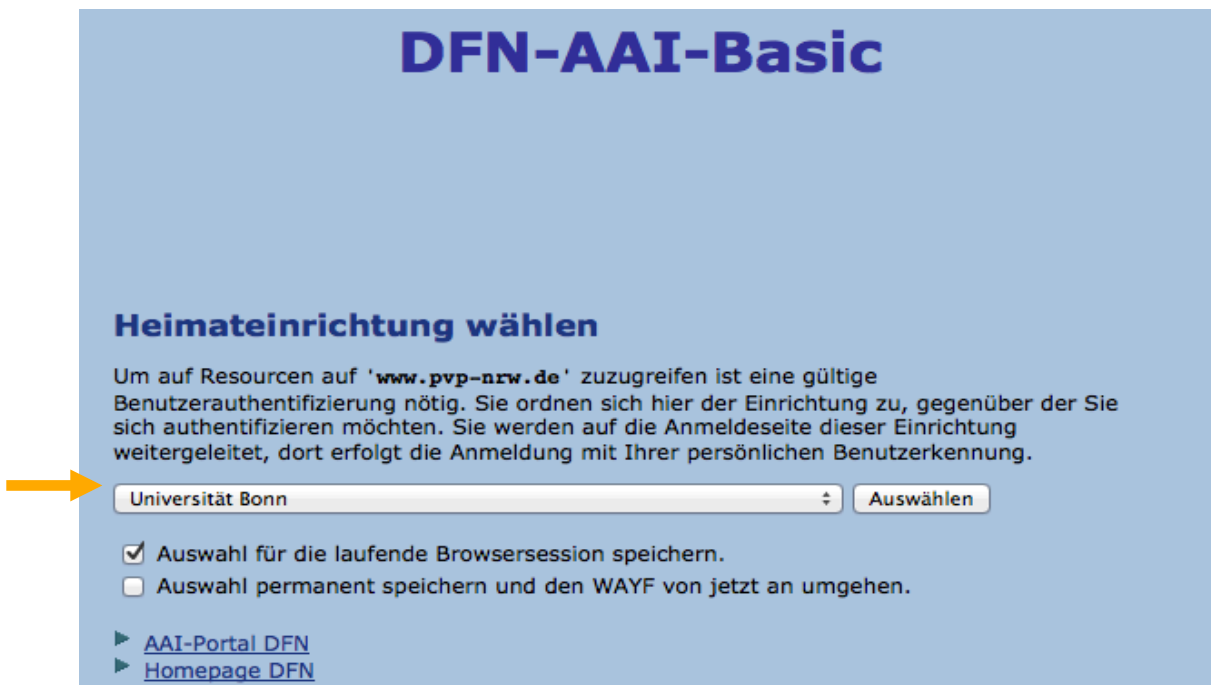


Anmeldung über die Universität | Anmeldung am Bildungsportal NRW

**Anmeldung erfolgt über Shibboleth**  
Bitte verwenden Sie die Anmeldedaten ihrer Hochschule.

Starte Login

- Klicken Sie auf das Auswahlfeld und wählen Sie in der Liste Ihre Heimateinrichtung aus. Klicken Sie anschließend auf den Button „Auswählen“, um Ihre Auswahl zu bestätigen.



## DFN-AAI-Basic

### Heimateinrichtung wählen

Um auf Ressourcen auf 'www.pvp-nrw.de' zuzugreifen ist eine gültige Benutzerauthentifizierung nötig. Sie ordnen sich hier der Einrichtung zu, gegenüber der Sie sich authentifizieren möchten. Sie werden auf die Anmeldeseite dieser Einrichtung weitergeleitet, dort erfolgt die Anmeldung mit Ihrer persönlichen Benutzerkennung.

Universität Bonn | Auswählen

Auswahl für die laufende Browsersession speichern.  
 Auswahl permanent speichern und den WAYF von jetzt an umgehen.

[AAI-Portal DFN](#)  
[Homepage DFN](#)

Klick auf „Auswählen“ leitet Sie weiter zu der Seite des DFN-AAI Providers Ihrer Heimateinrichtung.

**4. Geben Sie (Uni-) ID und Passwort Ihres gültigen Logins ein und klicken Sie auf „Anmelden“.**

Nach erfolgreicher Anmeldung (Authentifizierung) werden Sie zur Startseite PVP weitergeleitet.

Bei nicht erfolgreicher Anmeldung (Authentifizierung) erscheint eine entsprechende Hinweismeldung in PVP. Bitte wenden Sie sich in diesem Fall an das Praktikumsbüro des BZL.